

01

02

Technical analysis
SUCCESS

03



 [FACEBOOK.COM/MIRAGEBROKERAGE2](https://www.facebook.com/miragebrokerage2)
 [TWITTER.COM/MIRAGEBROKERGE1](https://www.twitter.com/miragebrokerage1)
 01000035159 / 01000035157

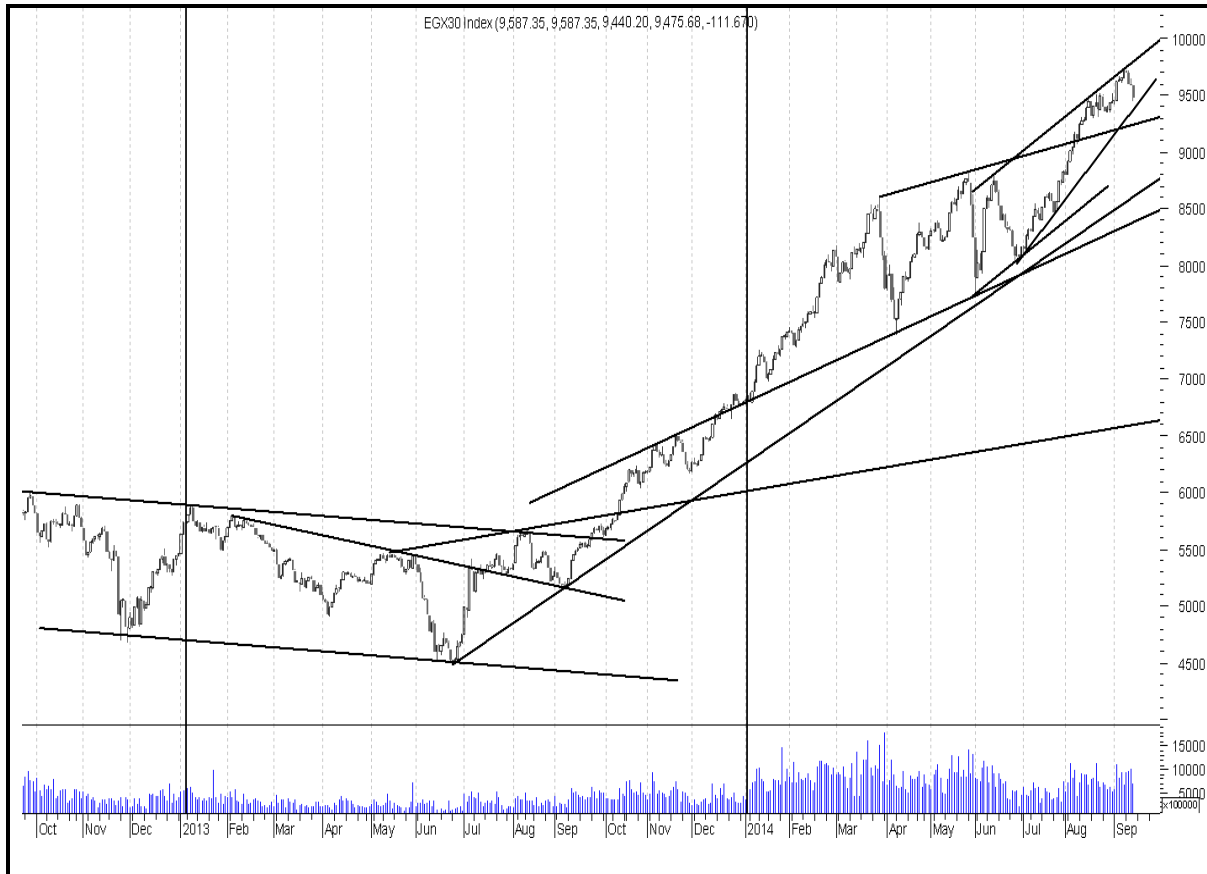

 شركة ميراج
 لتداول الأوراق المالية


 Mirage
 Securities Brokerage



EGX30

مقاومة		دعم		قيمة المؤشر			التداول		
مقاومة ٢	مقاومة ١	دعم ٢	دعم ١	نسبة التغير	إغلاق	أدنى	أعلى	حجم التداول بالاسهم	قيمة التداول بالجنيه
٩٧٥٠	٩٦١٠	٩٢٥٠	٩٤٠٠	٠,٤٣%	٩٥٧٥,٣٩	٩٤٩٦,١٩	٩٥٧٥,٦٦	٩٩,٤١٦,٩٢٨	٥٦٥ مليون

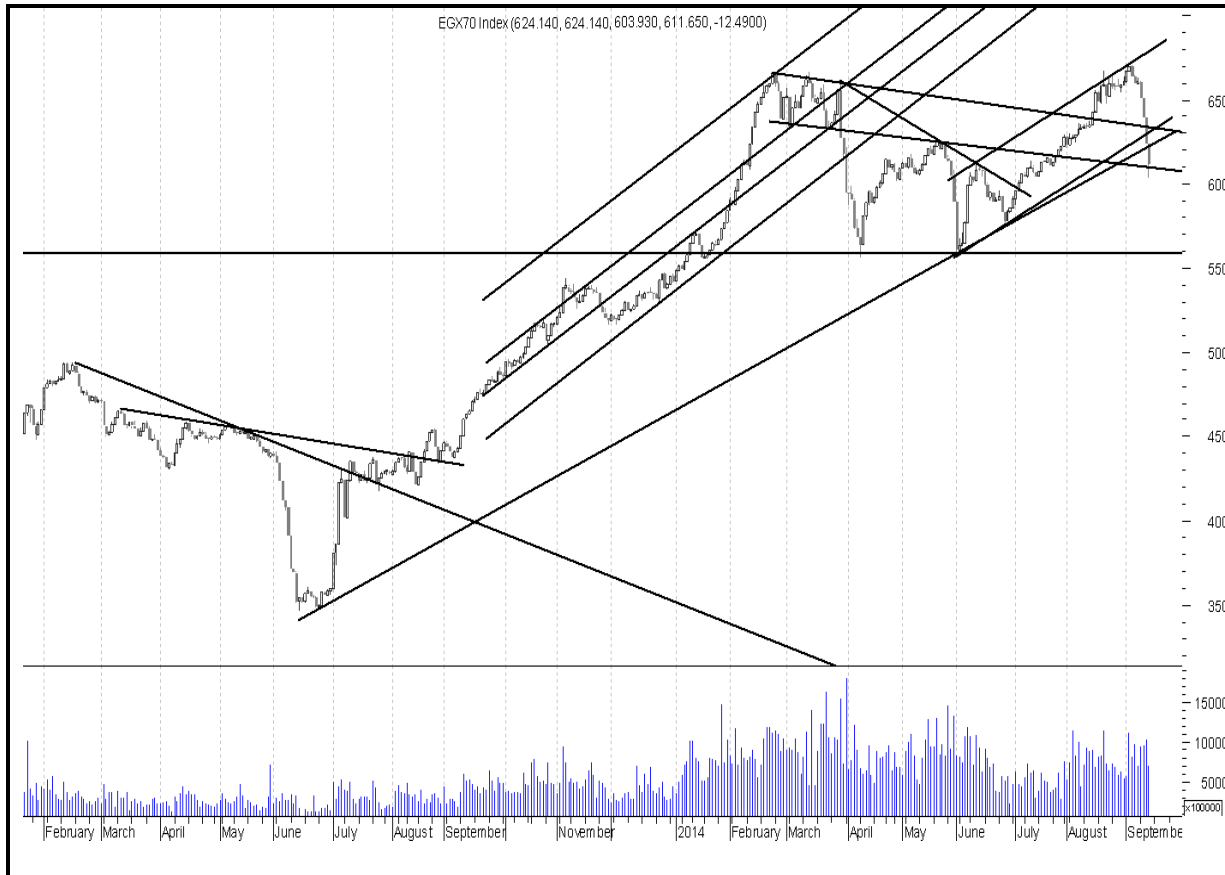


ملخص حالة الاتجاه		
المتوقع	حالة الاتجاه	الاتجاه
صاعد	صاعد	اتجاه متوسط المدى
عرضي	صاعد	اتجاه قصير المدى
التعليق على المؤشر جلسة امس		
انخفض المؤشر في النص ساعة الاولى عند ادنى سعر ، ثم عاد للارتفاع حتى نهاية الجلسة ليغلق عند اعلى سعر وسط احجام وقيم تداولات متوسطة		
السيناريو المتوقع على المدى القصير		
استطاع المؤشر امس الاغلاق فوق مستويات ٩٥٥٠ بشكل مبني . يواجه المؤشر اليوم مستويات مقاومة فرعية عند ٩٦١٠ - ٩٦٢٠ والتي من الممكن حدوث بعض عمليات جني الارباح عندها . من الافضل تخفيف بعض المراكز في المؤشر الثلاثيني تحسبا لاي هبوط قادم مع الاخذ في الاعتبار التعامل مع كل سهم على حدة عند التخفيف .		

التنبية بإخلاء المسؤولية : هذا التقرير مبني على أسس التحليل الفني و المعلومات الواردة فيه يتم الحصول عليها من مصادر معروفة نعتقد في صحتها و هذا التقرير لا يعتبر توصيه بالبيع والشراء إنما هو مجرد استشارة فنية والمستثمر يملك حرية البيع والشراء طبقا لقراره الاستثماري الخاص به .

EGX70

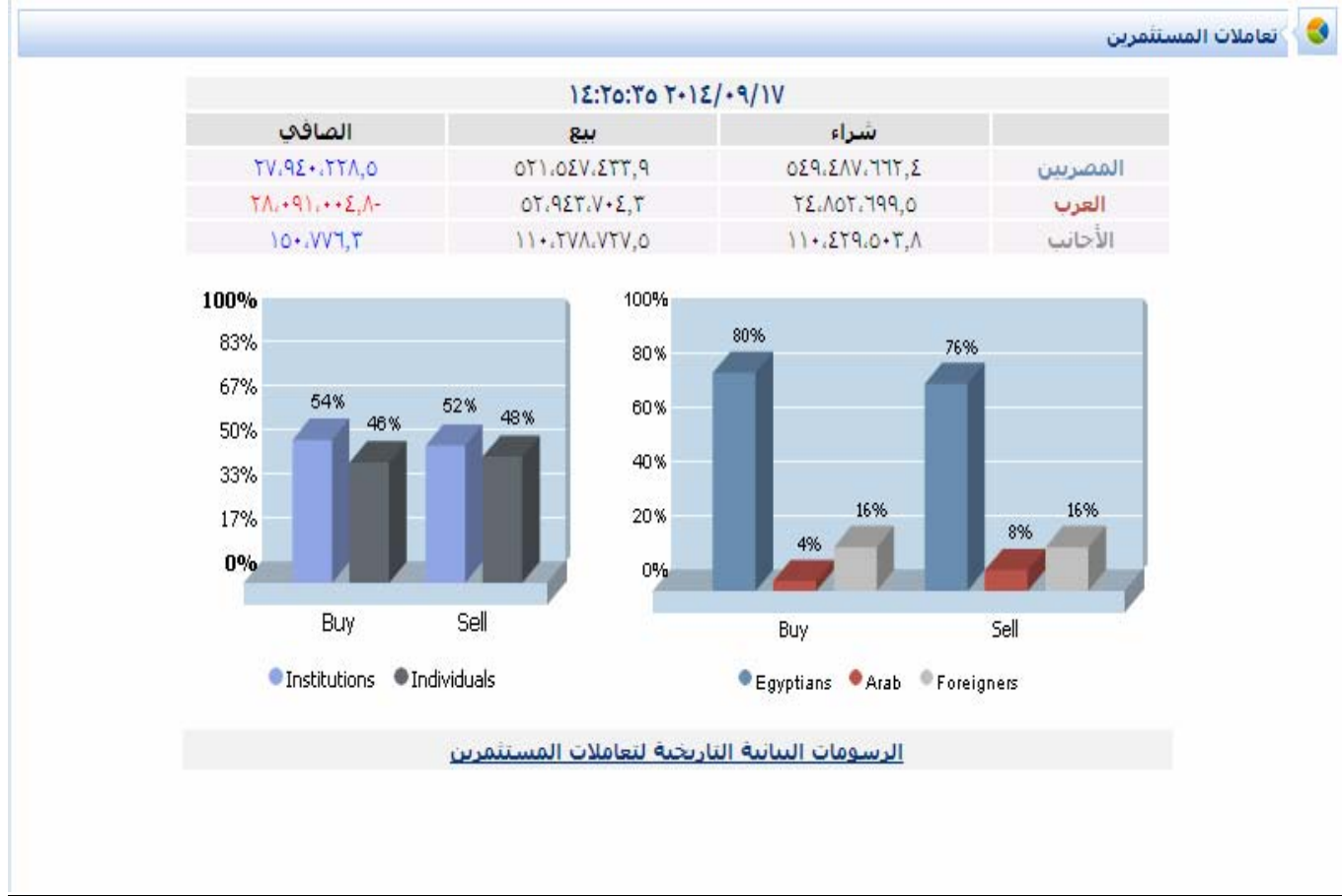
مقاومة		دعم		قيمة المؤشر			التداول		
مقاومة ٢	مقاومة ١	دعم ٢	دعم ١	نسبة التغيير	اغلق	ادنى	اعلى	حجم التداول بالاسهم	قيمة التداول بالجنيه
٦٤٥	٦٣٠	٥٨٠	٦٠٠	٠,٥٠%	٦٢٥,٥٦	٦٢٢,٨١	٦٢٩,١٧	٩٩,٤١٦,٩٢٨	٥٦٥ مليون



ملخص حالة الاتجاه		
المتوقع	حالة الاتجاه	الاتجاه
صاعد	صاعد	اتجاه متوسط المدى
عرضي	هابط	اتجاه قصير المدى
التعليق على المؤشر جلسة امس		
انخفض المؤشر حتى ثلثين الجلسة ليصل عند ادنى سعر ، ثم عاد للارتفاع بطريقة طفيفة حتى نهاية الجلسة ليغلق في منطقة وسط وفي المنطقة الحمراء باحجام وقيم تداولات متوسطة		
السيناريو المتوقع على المدى القصير		
لم يستطع المؤشر التماسك اعلى مستويات ٦٣٠ التي نوهنا عنها من قبل للجلسة الثانية . وعلى الرغم من ضعف القوة الشرائية الا ان المؤشر قادر على التماسك اعلى مستويات ٦١٥ - ٦١٨ لفترة الوقت . يستطيع المؤشر التماسك اعلى المستويات المذكورة والارتفاع مجددا صوب مستويات ٦٣٩ - ٦٤٠ والتي ننصح عندها ببعض تخفيف للمراكز تحسبا لاي هبوط قادم من الاخذ في الاعتبار التعامل مع كل سهم على حدة		

التنبية بإخلاء المسؤولية : هذا التقرير مبني على أسس التحليل الفني و المعلومات الواردة فيه يتم الحصول عليها من مصادر معروفة نعتقد في صحتها و هذا التقرير لا يعتبر توصية بالبيع والشراء إنما هو مجرد استشارة فنية والمستثمر يملك حرية البيع والشراء طبقا لقراره الاستثماري الخاص به .

الاسهم الاكثر نشاطا من حيث احجام التداولات		
نسبة التغير %	حجم التداول	السهم
0.85%	٢٤,٦٦٤,١٤٤	اوراسكوم للاتصالات
0.84%	١٢,٩٦٢,٧٢٠	عامر جروب
2.30%	٨,٧٩٥,٥٩٦	بالم هيلز
0.23%	٤,٥٩٥,٤١٦	القلعة
0.66%	٤,٢٩٨,٥٠٠	المصرية للمنتجات



التنبيه بإخلاء المسؤولية : هذا التقرير مبني على أسس التحليل الفني و المعلومات الواردة فيه يتم الحصول عليها من مصادر معروفة نعتقد في صحتها و هذا التقرير لا يعتبر توصيه بالبيع والشراء إنما هو مجرد استشارة فنية والمستثمر يملك حرية البيع والشراء طبقا لقراره الاستثماري الخاص به .

الاسهم الاقل مخاطرة

السهم	سعر الشراء الاول	دعم "متغير"	مقاومة "متغير"	الهدف	نسبة الربح	التعليق
القلعه	٤	٤,٤٠	٤,٨٠	٦,١٠	٣٧%	جاري تحقيق الهدف
مراديف	١,٠٤	١,٠٤	١,١٠	١,٣٠	٢٨%	جاري تحقيق الهدف
مصر الجديدة	٣٠,٥٠	٣٦	٤٠,٥٠	٤٤	٤٠%	تم تحقيق الهدف ٢٠١٤/٦/١٧
المصرية للاتصالات	١٣	١٤,٢٥	١٥,٧٠	١٧,٥٠	٢٥%	جاري تحقيق الهدف

توصيات شراء وبيع فى ذات الجلسة T+0

السهم	سعر الشراء	سعر البيع	نسبة مخاطرة اليوم	ملحوظة*
طلعت مصطفى	١١	١١,٢٥		٨٠ - ٩٠ % عالي الخطورة جدا لا ينصح به
حديد عز	١٨,٧٠	١٩,١٠		
بالم هيلز	٤,٤٠	٤,٥٠	٦٣%	٦٠ - ٧٩ % اعلى من المتوسط ومن الممكن المغامرة به
التجاري الدولي	٤٨,٦٠	٤٩,١٥		
بوليفارا	٤,٠٨	٤,٢٥		٤٠ - ٥٩ % متوسط الخطورة ونسبة الربح موجودة
هيرمس	١٩	١٩,٢٥		
القناة للتوكيلات	١٢	١٢,٤٠		
جنوب الوادي	٨,٨٥	٩,٢٠		
عامر جروب	١,١٩	١,٢٢		

التنبه باخلاء المسئولية : هذا التقرير مبني على أسس التحليل الفني و المعلومات الواردة فيه يتم الحصول عليها من مصادر معروفة نعتقد في صحتها و هذا التقرير لا يعتبر توصيه بالبيع والشراء إنما هو مجرد استشارة فنية والمستثمر يملك حرية البيع والشراء طبقا لقراره الاستثماري الخاص به .

تحليل لاهم الاسهم

ايقاف خسائر	هدف	مقاومة	دعم
١٧,٩٩	٢١	١٩,٢٠	١٨

ما زال السهم داخل اتجاهه الصاعد على كل المستويات خصوصا مع اختراق مستويات ١٨ الفترة الماضية. يستطيع السهم الفترة القادمة الثبات فوق مستويات ١٨ لاستهداف مستويات ١٩,٥٠ مرة اخرى ومنها الى ٢١ ، السهم جيد جدا للمضارب السريع .



ايقاف خسائر	هدف	مقاومة	دعم
١٤,٩٠	١٧,٥٠	١٦,٦٠	١٥

ما زال السهم جيد جدا وقادر على مزيد من الارتفاعات القادمة . يجد السهم مستوى دعم جيد عند ١٥ لم يستطع كسرها على الرغم من تصحيح السوق العنيف . نتوقع ارتفاع السهم مجددا صوب مستويات ١٦,٦٠ ومنها الى ١٧,٥٠ السهم جيد جدا للمضارب السريع



التنبية بإخلاء المسؤولية : هذا التقرير مبني على أسس التحليل الفني و المعلومات الواردة فيه يتم الحصول عليها من مصادر معروفة نعتقد في صحتها و هذا التقرير لا يعتبر توصية بالبيع والشراء إنما هو مجرد استشارة فنية والمستثمر يملك حرية البيع والشراء طبقا لقراره الاستثماري الخاص به .

توصيات قصيرة الاجل

السهم	آخر سعر	اعلى	ادنى	دعم	مقاومة	هدف	توصية	تعليق	وقف الخسارة	نسبة الربح
القلعه	٤,٤٣	٤,٤٦	٤,٤٠	٤,٣٨	٤,٦٣	٤,٧٥	احتفاظ	وقف خسارة اذا كسر ٤,٣٥، عند كسر ٤,٤٨ انتظاره عند ٤,٦٠	٤,٣٥	%٤,٥١
بالم هيلز	٤,٤٤	٤,٤٦	٤,٢٥	٤,٢٦	٤,٦٥	٤,٩٠	شراء واحتفاظ	وقف خسارة اذا كسر ٤,٢٠	٤,٢٠	%٤,٧٢
طلعت مصطفى	١١,٠٧	١١,٠٧	١٠,٨٦	١٠,٨١	١١,٣١	١١,٧٠	احتفاظ	بيع جزء عند اختراق الدعم لأسفل، توقع دخول السهم في مرحلة تصريف	١٠,٣٣	%٢,١٦
الصعيد	٢,٦٣	٢,٦٣	٢,٥٦	٢,٥٦	٢,٧٥	٢,٩٠	شراء	بالقرب من الدعم و احتفاظ، مع تحمل مرحلة تجميع ودخول في اتجاه عرضي	٢,٩٠	%٤,٥٦
جنوب الوادي	٨,٩٠	٩,١٣	٨,٧٩	٨,٦٧	٩,٢٠	٩,٥٩	احتفاظ	بيع جزء عند كسر المقاومة لاسفل ثم كل الكمية عند نقطة وقف الخسائر	٨,٥٩	%٣,٣٧
الاهلي للتنمية	١٥,٣٥	١٥,٤٢	١٥,٠٣	١٤,٨٣	١٥,٦٠	١٧,٦٠	شراء	بالقرب من الدعم و بيع اذا لم يخترق المقاومة	١٤,٨٤	%١,٦٢
الخليجية الكندية	٣٨,٨٦	٤٠,٧٨	٣٨,٧٠	٣٨,٦٠	٣٩,٥٤	٤٣,٠٠	شراء	بالقرب من الدعم، وعمل توريدات قصيرة	٣٧,٠٠	%٢,٢٢
الماكو	١٠,٦٧	١٠,٨٥	١٠,٣٦	١٠	١١	١٢,٠٠	شراء قوي	بالقرب من اقرب دعم	٩,٥٣	%٣,٠٩

توصيات متوسطة الاجل

السهم	آخر سعر	دعم / سعر الشراء الاول	مقاومة "متغير"	ارتكاز	هدف	وقف الخسائر	ربح متوقع
جنوب الوادي	٨,٩٠	٧,٠٥	٩,٦٠	٨,٨٨	١١	٦,٧٠	%٥٠
بالم هيلز	٤,٤٤	٤,٢٥	٤,٧٠	٤,٣٦	٥,٤٠	٤,١٠	%٢٤
جلوبال تليكوم	٥,٢٣	٥,٢٥	٥,٥٠	٥,٢٢	٦,٣٠	٥,١٠	%٢٢
عز حديد	١٨,٩٣	١٦,١٥	١٩	١٨,٨١	٢٢	١٥,٧٥	%٣٣

التنبية بإخلاء المسؤولية : هذا التقرير مبني على أسس التحليل الفني و المعلومات الواردة فيه يتم الحصول عليها من مصادر معروفة نعتقد في صحتها و هذا التقرير لا يعتبر توصية بالبيع والشراء إنما هو مجرد استشارة فنية والمستثمر يملك حرية البيع والشراء طبقا لقراره الاستثماري الخاص به .

محفظة استثمارية طويلة الاجل

السهم	نسبة السهم من المحفظة	سعر الشراء	سعر التقييم ٢٠١٤/٨/٢٥	نسبة ربح / خسارة	اتجاه متوسط الاجل	هدف
هيرمس	%١٥	١٣	١٨,٤٥	%٤٢	صاعد	٢٣
مصر الجديدة	%١٥	٣١,٥٠	٦٨,٨٣	%١١٩	صاعد	٧٠
القلعة للاستشارات	%١٥	٤,٤٠	٤,٤٠	٠	عرضي	٦,٤٠
العربية لحليج الاقطان	%١٥	٥,٩٥	٥,٤١	%٩	صاعد	٨,٥٠
المصرية للاتصالات	%١٥	١٤	١٣,٦٢	%٣	عرضي	١٨
جلوبال تليكوم	%١٥	٥,٤٠	٥,٣٩	٠	صاعد	٦,٥٠
حديد عز	%١٠	١٦,١٠	١٧	%٦	صاعد	٢١
				%٢٣		

بداية المحفظة : ٢٠١٤/٥/١١

تم بداية المحفظة الثالثة والتي قيمتها ٢٣٠,٥٠٠ مع آخر تقييم لها في ٢٥/٧/٢٠١٣

هدف المحفظة الاستثمارية : ٩٩٠٠ EGX30

تقييم المحفظة الاستثمارية طويلة الاجل

المقارنة	القيمة بتاريخ ٢٠١٤/٥/١٠	القيمة بتاريخ ٢٠١٤/٨/٢٥	نسبة الربح %
المؤشر	٨٢١٠	٩٤٩٥	%١٥,١٠
المحفظة	١,٥٠٠,٢٣٠	١,٨٤٢,٦٩٣	%٢٣

prepared by:

Ahmed Mohammed Thabet
Heba El-Meehy

Head

ahmed.thabet@miragebrokerage.net
heba@miragebrokerage.net

التنبيه بإخلاء المسؤولية : هذا التقرير مبني على أسس التحليل الفني و المعلومات الواردة فيه يتم الحصول عليها من مصادر معروفة نعتقد في صحتها و هذا التقرير لا يعتبر توصية بالبيع والشراء إنما هو مجرد استشارة فنية والمستثمر يملك حرية البيع والشراء طبقا لقراره الاستثماري الخاص به .

01

02

Technical analysis
SUCCESS

03



 [FACEBOOK.COM/MIRAGEBROKERAGE2](https://www.facebook.com/miragebrokerage2)
 [TWITTER.COM/MIRAGEBROKERGE1](https://www.twitter.com/miragebrokerage1)
 01000035159 / 01000035157

ميراج
لتداول الأوراق المالية

